

状态一：

电炉处于程序运行状态  
升温中


当前实际炉温

程序设置理论温度



状态二：

表示程序运行到第一段


状态一条件下短按  键  
可切换到状态二




状态三：

第一段程序设置的运行  
时间为 100min


第一段程序已运  
行时间为 3min


状态二条件下短按  键  
可切换到状态三



状态四：



自动调整输出功率状态，  
当前输出功率为 38%

状态三条件下短按  键  
可切换到状态四，再短按一  
次回到状态一



状态五：

手动调整输出功率状态，  
当前输出功率为 38%

短按  键可切换到状态  
四，再短按  回到状态一



程序运行时必须将面板显示切换到状态一，在自动功率输出状态下升温。